


















ELEZIONE DEL SENATO DELLA REPUBBLICA del 4 marzo 2018

																													Totale Voti Validi	Voti Nulli	Voti Non Ass.	Bianche	Totale Voti
Sz.	Votanti	LIBERI E UGUALI	GRANDE NORD	ITALIA AGLI ITALIANI	MOVIMENTO 5 STELLE	Voti al solo candidato	PARTITO DEMOCRATICO	+ EUROPA CON EMMA BONINO	CIVICA POPOLARE LORENZIN	ITALIA EUROPA-INSIEME	IL POPOLO DELLA FAMIGLIA	Voti al solo candidato	NOI CON L'ITALIA-UDC	LEGA NORD	FORZA ITALIA-BERLUSCONI PRESIDENTE	GIORGIA MELONI-FRATELLI D'ITALIA	PARTITO VALORE UMANO	CASAPOUND ITALIA	PARTITO REPUBBLICANO ITALIANO-ALA	POTERE AL POPOLO													
		LEGGERO	ROSSO	FIORE	BARBIERI	FERRARA					DE GIOVANNINI	NASTRI					BAUDO	TOSI	TEDESCO	CHERUBIN													
1	476	14	2	3	100	8	84	19	3	4	4	5	6	86	95	22	1	4	0	5	465	5	0	6	476								
2	514	12	0	5	81	5	122	21	4	1	1	2	4	111	93	25	0	6	0	2	495	15	0	4	514								
3	539	15	2	6	89	10	142	25	3	0	6	2	2	105	73	21	1	10	2	8	522	13	0	4	539								
4	552	17	4	4	91	8	163	17	3	3	5	6	3	112	81	15	1	2	2	6	543	6	0	3	552								
5	691	29	0	5	132	11	154	25	2	5	6	6	6	172	96	23	1	3	0	1	677	7	0	7	691								
6	601	13	0	1	98	10	155	33	5	5	4	7	4	151	69	17	1	5	0	7	585	11	0	5	601								
7	401	5	1	5	66	6	74	20	1	1	3	3	4	116	59	18	1	6	0	0	389	7	0	5	401								
8	228	4	1	4	45	0	43	5	0	0	1	2	3	72	31	5	0	0	1	1	218	3	0	7	228								
9	542	9	2	5	91	6	102	24	5	0	0	7	5	140	108	20	0	3	0	1	528	14	0	0	542								
10	543	11	0	3	110	2	134	13	3	0	5	6	3	129	72	17	3	5	0	3	519	14	0	10	543								
11	544	14	3	2	86	2	155	27	0	1	3	1	10	101	95	22	1	2	8	0	533	5	0	6	544								
12	461	7	1	4	87	2	95	14	3	1	2	3	3	121	82	11	3	4	0	3	446	11	0	4	461								
13	453	11	2	6	101	3	115	7	1	1	4	2	8	82	75	11	1	4	2	5	441	7	0	5	453								
14	739	12	1	5	160	10	142	33	0	1	7	10	4	180	119	25	1	4	0	3	717	14	0	8	739								
15	510	13	1	3	108	4	115	10	2	1	8	1	0	130	76	15	0	10	0	3	500	6	0	4	510								
	7.794	186	20	61	1.445	87	1.795	293	35	24	59	63	65	1.808	1.224	267	15	68	15	48	7.578	138	0	78	7.794								
	75,97%	2,39%	0,26%	0,78%	18,54%	1,12%	23,03%	3,76%	0,45%	0,31%	0,76%	0,81%	0,83%	23,20%	15,70%	3,43%	0,19%	0,87%	0,19%	0,62%	97,23%	1,77%	0,00%	1,00%	100,00%								
		2,45%	0,26%	0,80%	19,07%	1,15%	23,69%	3,87%	0,46%	0,32%	0,78%	0,83%	0,86%	23,86%	16,15%	3,52%	0,20%	0,90%	0,20%	0,63%	100,00%	Percentuale sui soli voti validi											
							2.234					3.427																					
							28,66%					43,97%																					
							29,48%					45,22%																					