
















ELEZIONI EUROPEE 2009

RISULTATI DEGLI SCRUTINI

SEZIONI	LISTE CANDIDATI															TOTALE					
	1	2	3	4	5	6	7	8	9	10	11	12	13	14	15	VOTI VALIDI	BIANCHE	NULLE	SCHEDA CONTESTATE E NON ASSEGNATE	VOTANTI	ELETTORI
	LEGA NORD - BOSSI 	LIBERAL DEMOCRATICI RIFORMISTI 	IL POPOLO DELLA LIBERTA' BERLUSCONI 	VALLEE D'AOSTE 	PARTITO COMUNISTA DEI LAVORATORI 	LISTA MARCO PANNELLA 	UNIONE DI CENTRO - CASINI 	FORZA NUOVA 	RIFONDAZIONE COMUNISTI ITALIANI 	ITALIA DEI VALORI 	COMUNITA' ALPINE 	L'AUTONOMIA 	SINISTRA E LIBERTA' 	PARTITO DEMOCRATICO 	FIAMMA TRICOLORE - DESTRA SOCIALE 	(A)	(a)	(b)	(c)	A+a+b+c	
1	74	0	179	0	0	24	24	5	12	31	0	3	10	92	4	458	6	10	0	474	474
2	63	0	258	2	2	14	34	1	15	40	0	1	13	103	2	548	6	10	0	564	564
3	83	0	213	0	3	26	31	3	14	45	0	3	14	149	6	590	5	14	0	609	609
4	62	0	199	1	3	15	43	3	15	34	0	4	7	186	5	577	5	15	0	597	597
5	142	0	262	1	4	18	35	3	6	55	0	6	8	195	5	740	9	17	0	766	766
6	93	0	220	2	6	16	29	1	11	62	1	5	10	160	1	617	5	15	0	637	637
7	83	1	145	0	1	16	27	1	5	26	0	1	1	47	2	356	7	6	0	369	369
8	40	0	87	0	3	3	8	1	5	16	3	3	1	32	1	203	4	8	0	215	215
9	93	0	230	0	3	22	29	0	10	34	2	2	8	116	2	551	6	8	0	565	565
10	78	0	187	1	1	6	23	0	8	37	1	3	5	126	4	480	4	23	0	507	507
11	73	0	217	0	2	11	23	3	21	59	2	5	6	154	8	584	5	8	0	597	597
12	72	1	169	1	0	16	22	1	13	35	1	2	11	98	4	446	4	12	0	462	462
13	66	0	187	0	4	10	22	3	14	45	0	4	5	145	4	509	5	9	0	523	523
14	106	0	242	0	7	31	32	2	11	40	3	9	8	147	2	640	6	10	0	656	656
15	71	1	181	0	4	7	42	4	6	39	2	6	11	120	2	496	8	15	0	519	519
TOT.	1199	3	2976	8	43	235	424	31	166	598	15	57	118	1870	52	7795	85	180	0	8060	8060
%	14,88	0,04	36,92	0,10	0,53	2,92	5,26	0,38	2,06	7,42	0,19	0,71	1,46	23,20	0,65	96,71	1,05	2,23	0,00	100,00	